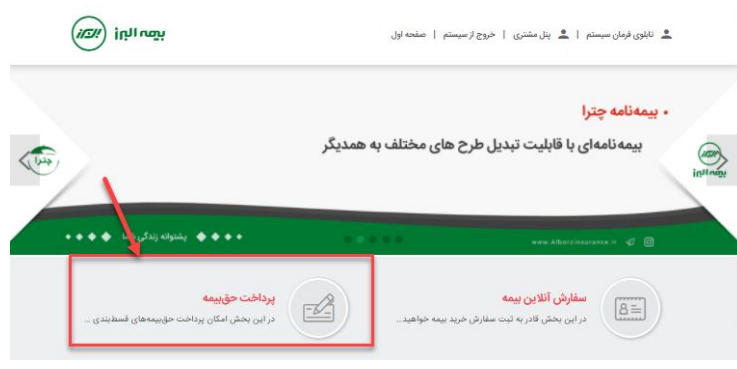


راهنمای پرداخت قسط و سپرده

نسخه: ۱

تاریخ تهیه: ۱۳۹۷/۰۲/۳۰

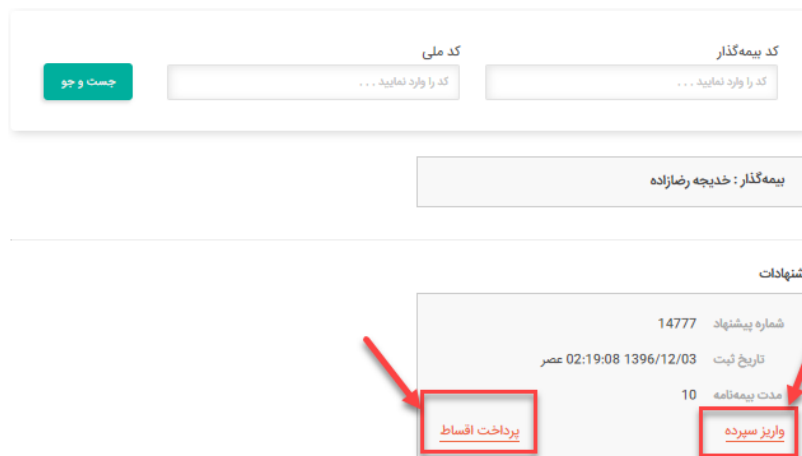
راهنمای پرداخت قسط:



۱- در صفحه اصلی روی گزینه پرداخت حق بیمه کلیک کنید تا صفحه زیر مشاهده شود.



۲- کد بیمه گذار و کد ملی را در کادرهای مربوطه وارد کرده و روی کلید جستجو کلیک نمایید. تا لیست پیشنهادات و بیمه نامه نمایش داده شود.



- در این صفحه نام بیمه گذار قابل مشاهده است.
- لیست پیشنهادهای که در **بخش صدور** هستند و لیست بیمه نامه بصورت جداگانه مشاهده خواهند شد.

بیمه‌نامه

شماره بیمه‌نامه	4/71/1052/96/4
شماره پیشنهاد	55
تاریخ ثبت	1396/09/04 10:51:57 صبح
مدت بیمه‌نامه	30

[واریز سپرده](#) [پرداخت اقساط](#)

پیشنهادات

شماره پیشنهاد	14757
تاریخ ثبت	1396/11/11 03:13:44 عصر
مدت بیمه‌نامه	10

[واریز سپرده](#) [پرداخت اقساط](#)

شماره پیشنهاد	15213
تاریخ ثبت	1397/01/27 11:24:17 صبح
مدت بیمه‌نامه	30

[واریز سپرده](#) [پرداخت اقساط](#)

- در پیشنهادات و بیمه نامه های موجود میتوان اطلاعاتی از قبیل شماره پیشنهاد، شماره بیمه نامه ، تاریخ ثبت ، مدت بیمه نامه و همچنین گزینه ای جهت پرداخت قسط و واریزی سپرده قابل مشاهده است
- ۳- جهت پرداخت اقساط روی گزینه **پرداخت قسط** پیشنهاد / بیمه نامه مورد نظر کلیک کنید. تا لیست اقساط مربوط به پیشنهاد و یا بیمه نامه انتخاب شده نمایش داده شود.

شماره قسط	کد قسط	تاریخ سررسید	مبلغ قسط	وضعیت قسط	عملیات
1	15514	1396/07/20	۱,۰۰۰,۰۰۰ ریال	تسویه شده	رسید تسویه قسط
2	25514	1396/08/20	۱,۰۰۰,۰۰۰ ریال	تسویه شده	رسید دریافت وجه رسید تسویه قسط
3	35514	1396/09/20	۱,۰۰۰,۰۰۰ ریال	تسویه شده	رسید دریافت وجه رسید تسویه قسط
4	45514	1396/10/20	۱,۰۰۰,۰۰۰ ریال	در انتظار	پرداخت
5	55514	1396/11/20	۱,۰۰۰,۰۰۰ ریال	در انتظار	پرداخت

- a. در صفحه باز شده لیست اقساط سال بیمه ای ۱ نمایش داده میشود. لازم به ذکر است اگر اقساط مربوط به سال بیمه ای ۱ پرداخت شده باشد باید اقساط سال بیمه ای ۲ نمایش داده شود و تا سال بیمه ای آخر به همین ترتیب عمل می شود.
- b. در لیست اقساط اطلاعاتی از قبیل شماره قسط، کد قسط، تاریخ سررسید، مبلغ قسط، وضعیت قسط (تسویه شده، در انتظار و ...) و همچنین عملیات مربوطه قابل مشاهده خواهند بود
- c. اگر قسط قبلا پرداخت شده باشد در ستون عملیات دکمه های رسید دریافت وجه و رسید تسویه قسط نمایش داده میشود و همچنین وضعیت قسط عبارت تسویه شده خواهد بود.
- i. با کلیک روی دکمه رسید دریافت وجه میتوان رسید وجه واريز شده را دانلود نمود
- ii. با کلیک روی دکمه رسید تسویه قسط میتوان رسید تسویه قسط را دانلود نمود
- d. اگر قسط پرداخت نشده در ستون عملیات دکمه پرداخت و وضعیت قسط عبارت در انتظار نمایش داده شود

۴- جهت پرداخت قسط، در لیست اقساط، روی دکمه پرداخت کلیک کنید تا صفحه پرداخت قسط مشاهده شود.



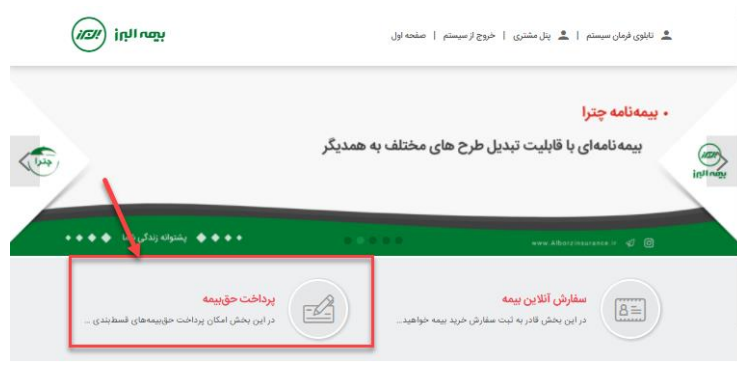
a. در صفحه پرداخت قسط، مبلغ قسط و درگاه پرداخت که در حال حاضر فقط ایران کیش است را مشاهده می کنید

۵- در صفحه پرداخت قسط، روی دکمه ایران کیش کلیک کنید تا به درگاه بانک منتقل شوید.

a. بعد از پرداخت صفحه زیر به کاربر نمایش داده میشود که شامل کد رهگیری، گزینه ای جهت چاپ رسید و خلاصه اطلاعات بیمه گذار است



راهنمای واریز سپرده:



۱- در صفحه اصلی روی گزینه پرداخت حق بیمه کلیک کنید تا صفحه زیر مشاهده شود.



۲- کد بیمه گذار و کد ملی را در کادرهای مربوطه وارد کرده و روی کلید جستجو کلیک نمایید. تا لیست پیشنهادات و بیمه نامه نمایش داده شود.

- در این صفحه نام بیمه گذار قابل مشاهده است.
- لیست پیشنهادهای که در **بخش صدور** هستند و لیست بیمه نامه بصورت جداگانه مشاهده خواهند شد.

- در پیشنهادات و بیمه نامه های موجود میتوان اطلاعاتی از قبیل شماره پیشنهاد، شماره بیمه نامه ، تاریخ ثبت ، مدت بیمه نامه و همچنین گزینه ای جهت پرداخت قسط و واریزی سپرده قابل مشاهده است
- ۳- جهت واریزی سپرده روی گزینه **واریز سپرده** پیشنهاد / بیمه نامه مورد نظر کلیک کنید تا کادر زیر باز شود.



۴- مبلغ مورده نظر سپرده را در کادر مربوط وارد نموده روی دکمه پرداخت کلیک کنید تا صفحه پرداخت سپرده مشاهده شود.



a. در صفحه پرداخت سپرده، شماره پیشهاد یا شماره بیمه نامه ای که میخواهید برای آن سپرده واریز کنید و همچنین مبلغ مورد نظر سپرده قابل مشاهده است.

۵- روی دکمه ایران کیش مشخص شده در بالا کلیک کنید تا به درگاه بانک منتقل شوید.

b. بعد از پرداخت صفحه زیر به کاربر نمایش داده میشود که شامل کد رهگیری، گزینه ای جهت چاپ رسید و خلاصه اطلاعات بیمه گذار است

